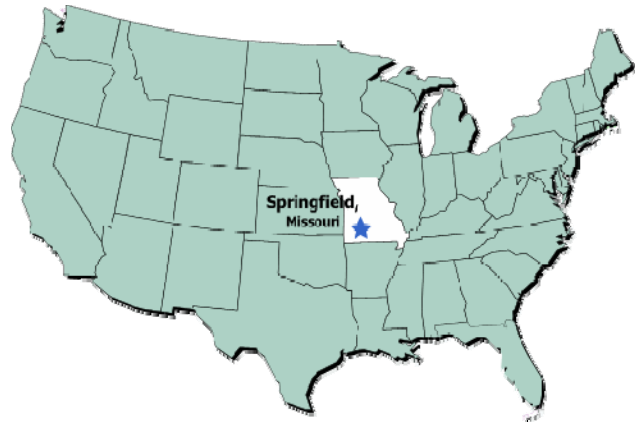




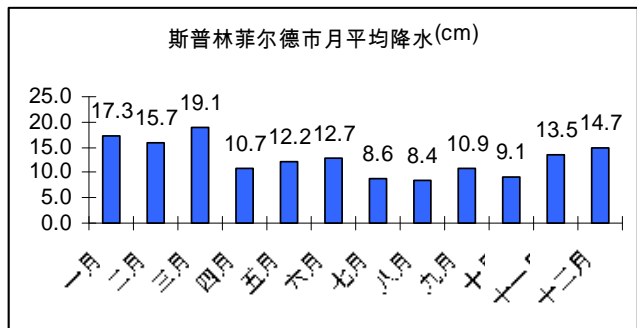
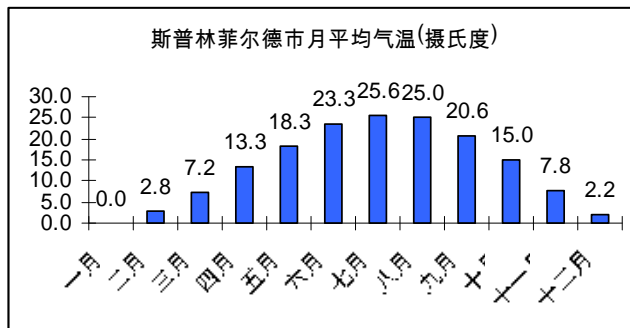
斯普林菲尔德——美国中西部重镇

斯普林菲尔德市地处美国腹地，是密苏里州第三大城市，也是美国中西部最重要的城市之一。2007年本市市区人口150,797；以斯普林菲尔德市为中心的大斯普林菲尔德经济区（共包括5个县、郡）人口420,020。经济辐射区域横跨密苏里州和阿肯色州，面积达47,266平方公里，直接影响人口约97.7万。本市周围方圆800公里内更汇聚了42%的全美人口。斯普林菲尔德市城市环境优美，物产丰富，交通便利，物价低廉。是创业从商，旅游居住的理想城市。



自然地理、气候状况

斯普林菲尔德市位于密苏里州西南，属温带大陆性气候。平均海拔386.1米，年均气温13.43°C。年平降雨107.2厘米，降雪45.7厘米。斯普林菲尔德市区面积195平方公里，大斯普林菲尔德经济区（共四郡）总面积7,796平方公里。



经济现状及对外合作意向

斯普林菲尔德市及附属经济区域2005年总产值(GMP)147亿美元,位居全州第三位。本区经济部门涵盖制造,建筑,汽配,旅游,金融,物流,批发零售,卫生文教,食品加工,交通运输,房地产及服务业等,门类齐全,基础雄厚。同时,在机械、电子制造,注塑成型/模具,金属加工,食品加工,汽配组装,高等教育和卫生保健等领域与中国企业有着广泛的合作意向。服务业在斯普林菲尔德市经济中所占比重最大,雇员人数占本经济区域总雇员人数49%,其次为制造业,贸易,卫生及文教。

美国最具活力,最适合创业、从商及居住的地区之一

斯普林菲尔德市城市经济总产量(GMP)在过去10年中增长幅度达100%,为密苏里州最快,增长速度跻身全美城市50强。美国权威咨询机构墨尔本公司2004年将本市评“为全美最佳表现城市”第62名据全美市长联席会议预计,未来4年(2004-2008)斯普林菲尔德市经济增长27%,就业增长10%,均为密苏里州之首。虽然本市劳动力仅占全州劳动力总数7%,2004年本市新增就业数却占全州1/3强。。同时,成本低廉、税收政策优惠、劳动力资源丰富且教育程度较高使斯普林菲尔德市成为一个极佳的创业城市。斯普林菲尔德市曾获得的荣誉奖项包括:

- Expansion Management 杂志：“全美城市商业发展速度10强”(2004年)
- Inc.杂志：“全美最佳从商城市15强”(2004年)；

- ☑ 福布斯杂志：“全美从商成本最低 25 强”（2003 年）；
- ☑ Expansion Management 杂志：“全美最佳交通运输城市 25 强”（2001 年）；
- ☑ Outlook 杂志：“全美 25 个从商首选城市”（2001 年）；
- ☑ Employment Review 杂志：“全美最佳居住及工作城市 10 强”（2001 年）；
- ☑ Expansion Management 杂志：“五星级生活品质社区”（2001 年）；
- ☑ Expansion Management 杂志：“金牌级教育系统”（2001 年）

✚ 成本低廉

斯普林菲尔德市从商、生活总体成本低于全美平均值 8%-10%，水、电等基础费用成本排名在全美城市最低的 25%。房价，地租均处于美国平均水平以下。人工成本普遍低于全美平均水平。

斯普林菲尔德人工成本与全美对比												
人员类别	行政助理	办公室经理	会计师	程序员	机械工程师	市场经理	人力资源经理	机械维护工	生产线管理	冲模工	钣金工	客服代表
美国全国平均	\$18.18	\$22.37	\$29.17	\$33.42	\$34.89	\$51.74	\$45.63	\$16.11	\$24.27	\$21.95	\$19.61	\$14.61
斯普林菲尔德平均	\$15.97	\$20.63	\$23.75	\$23.85	\$29.10	\$39.98	\$37.33	\$13.88	\$21.77	\$16.61	\$14.78	\$12.25

✚ 税收政策优惠

斯普林菲尔德市采用密苏里州企业税率。在许多情况下，企业赋税远低于其它洲。按照州法律规定，企业所得税为净应税所得的 6.25%。同时，州法律允许在扣除联邦所得税的 50% 后再确定应税所得。在这种情况下，应税所得为一百万美元的企业，实际税率降为 5.2%。斯普林菲尔德市消费税为 6.85%，居民财产税为 1.65%，商业财产税为 1.84%，均低于美国平均水平。优惠的税收政策是众多知名企业乐于在斯普林菲尔德建厂或开设办公机构的重要原因之一。

✚ 劳动力资源丰富

得益于良好的教育资源，斯普林菲尔德市拥有充沛的高素质劳动力。斯普林菲尔德市各层次劳动力受教育程度一直高于全美及密苏里州平均水平。超过 83.9% 的成年人（25 岁以上）读过高中，超过州平均水平的 81.3%；22.4% 以上的成人具有学士或更高学历，高出州平均水平的 21.6%。目前被本市优秀劳动力资源吸引而在斯普林菲尔德地区投资建厂的知名企业包括 EFCO 公司（EFCO Corporation），Bass Pro Shops：户外世界连锁店（Bass Pro Shops: Outdoor World），通用电器（General Electric），杰克亨利公司（Jack Henry & Associates），卡夫食品有限公司（Kraft Foods），欧瑞丽汽车配件公司（O'Reilly Auto Parts），3M（3M），TM 游艇制造公司（Tracker Maine），博灵顿铁路公司（Burlington Northern Santa Fe Railroad），JP 摩根银行（JP Morgan Chase），斯普林菲尔德再制造（Springfield Remanufacturing）等等。

人口及劳动力概况（斯普林菲尔德经济区）	
人口总数（2007）	420,020
劳动力年增长率（1990-2007）	2.6%
人口密度（人/平方公里）	810.7
民用劳动力	220,781
民用劳动力失业率	4.0%
平均工资	\$15.48

斯普林菲尔德市大企业雇用人数前五名
考克斯医疗中心（CoxHealth）
圣约翰健康系统（St. John's Health System）
沃尔玛连锁店（Wal-Mart Stores）
斯普林菲尔德公学（Springfield Public Schools）
密苏里州立大学（Missouri State University）

✚ 交通基础设施

斯普林菲尔德市地处全美中心位置，在交通和物流方面有着天然的优势。斯普林菲尔德-布兰森地区机场是全美增长最快的地区机场之一。每周有超过 250 个航班将旅客及货物直接运送至芝加哥，迪特律，丹佛，达拉斯，盐湖城，拉斯维加斯，圣路易斯，奥兰多，墨菲斯，辛辛纳提，亚特兰大等 12 个美国重要城市。2004 年接待旅客 721,206 人次，较 2003 年增长 10.4%；2005 年较 2004 年再次增长 23%，2007 年接待旅客达到 882,904 人次。地面运输方面，借助于密苏里州全国第六大公路网的便利，斯普林菲尔德距全美第二大卡车集散地圣路易斯仅 344 公里，距第三大卡车集散地堪萨斯城仅 267 公里，单程运输时间均不超出 3 小时。另外，斯普林菲尔德与这两个城市间的直达铁路线保证货物可在当天抵达这两个美国最大的铁路终端，从而廉

价有效的运送至美国大多数的城市。此外，在斯普林菲尔德市周围一个半小时的车程范围内，集中了密苏里州 75% 的水路，其中还包括了 9 个区域性湖泊。

卫生文教系统

斯普林菲尔德市医疗保健系统先进健全，科目涵盖美国医药联合会所有现行分科。医疗系统现有雇员 30,000 人，年周边经济效益超过 46 亿美元。

本市共有 82 所大、中、小学，2007 年在校人数超过 70,000 人，其中大专院校学生 42,000。中小学平均师生比达到 1:17。中小学教师平均教学经验为 14 年，超过 59% 的教师具有硕士学历。密苏里州立大学作为全州第二大学，下辖包括大连分院（与辽宁师范大学合作项目）在内的 4 个分院，并于 2004 年与郑州大学合做建立 MBA 项目，同时与数所中国大学建立了交流交换项目。密苏里州立大学现有本科专业 150 个、研究生专业 43 个，拥有在校学生 19,218 人，约 90% 的全职教员拥有本专业博士或更高学位。

斯普林菲尔德市医疗保健五强

医院名称	床位数
圣约翰地区健康中心	1,167
考克斯医疗中心南部/沃尔纳分院	759
考克斯医疗中心北部分院	274
湖区医院	138
斯普林菲尔德医师医院	45
特选专科医院	44

斯普林菲尔德市高等教育机构五强

学校名称	在校人数
密苏里州立大学 (Missouri State University)	19,218
欧扎克技术学院 (Ozarks Technical College)	9,667
特鲁里大学 (Drury University)	4,500
西南浸信会教友大学 (Southwest Baptist University)	2,154
佳音大学 (Evangel University)	1,879

